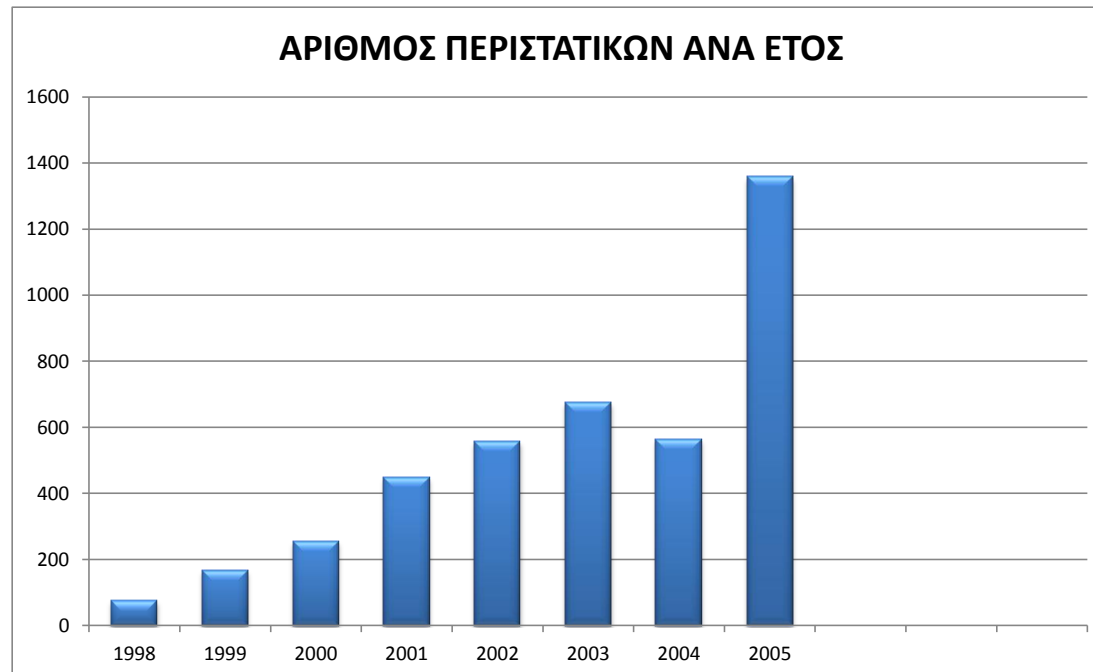


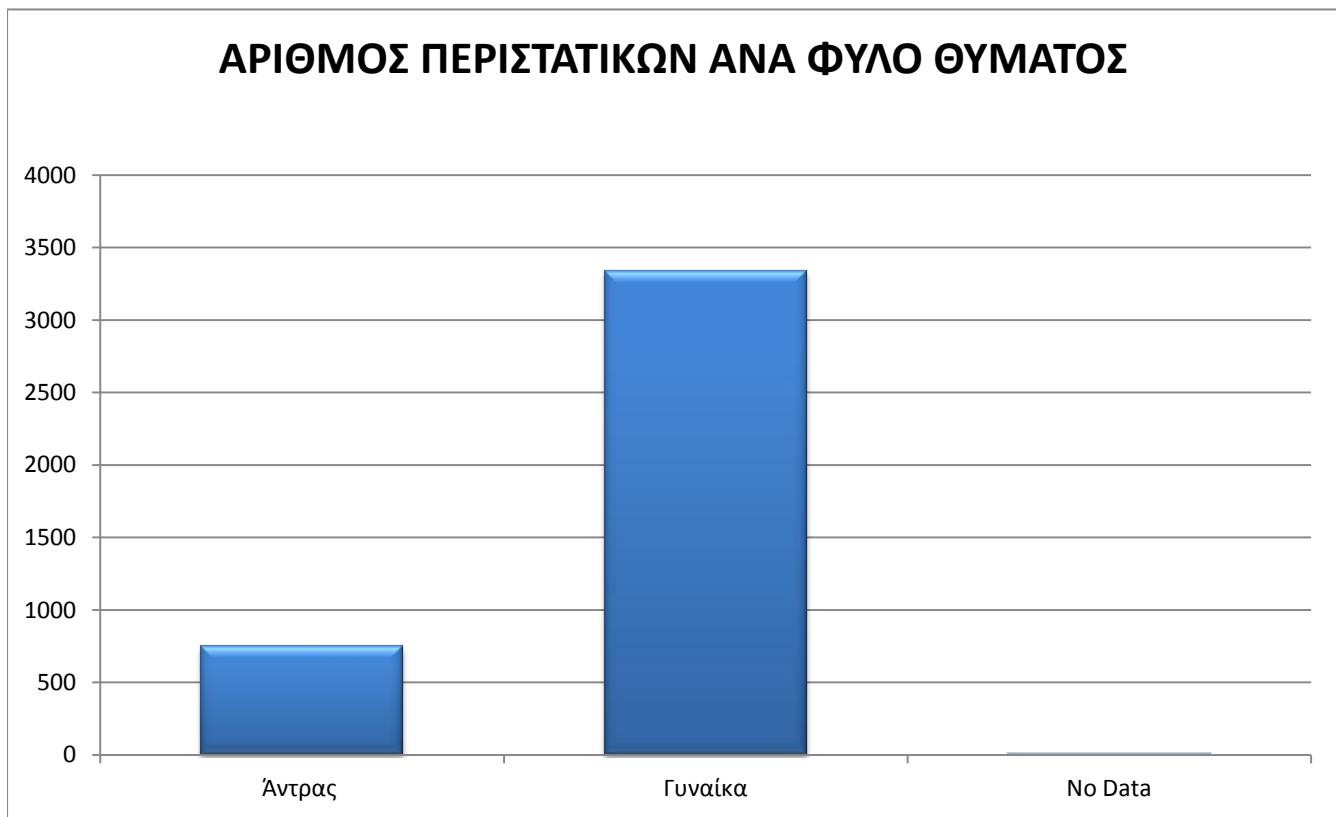
ΕΤΟΣ	ΑΡΙΘΜΟΣ ΠΕΡΙΣΤΑΤΙΚΩΝ	ΠΟΣΟΣΤΟ ΕΠΙ ΤΟΥ ΣΥΝΟΛΟΥ %	ΣΥΣΣΩΡΕΥΜΕΝΟ ΠΟΣΟΣΤΟ %
1998	74	1.81%	1.81%
1999	165	4.04%	5.85%
2000	254	6.21%	12.06%
2001	446	10.91%	22.98%
2002	555	13.58%	36.55%
2003	673	16.47%	53.02%
2004	563	13.78%	66.80%
2005	1357	33.20%	100.00%
TOTAL	4087	100.00%	



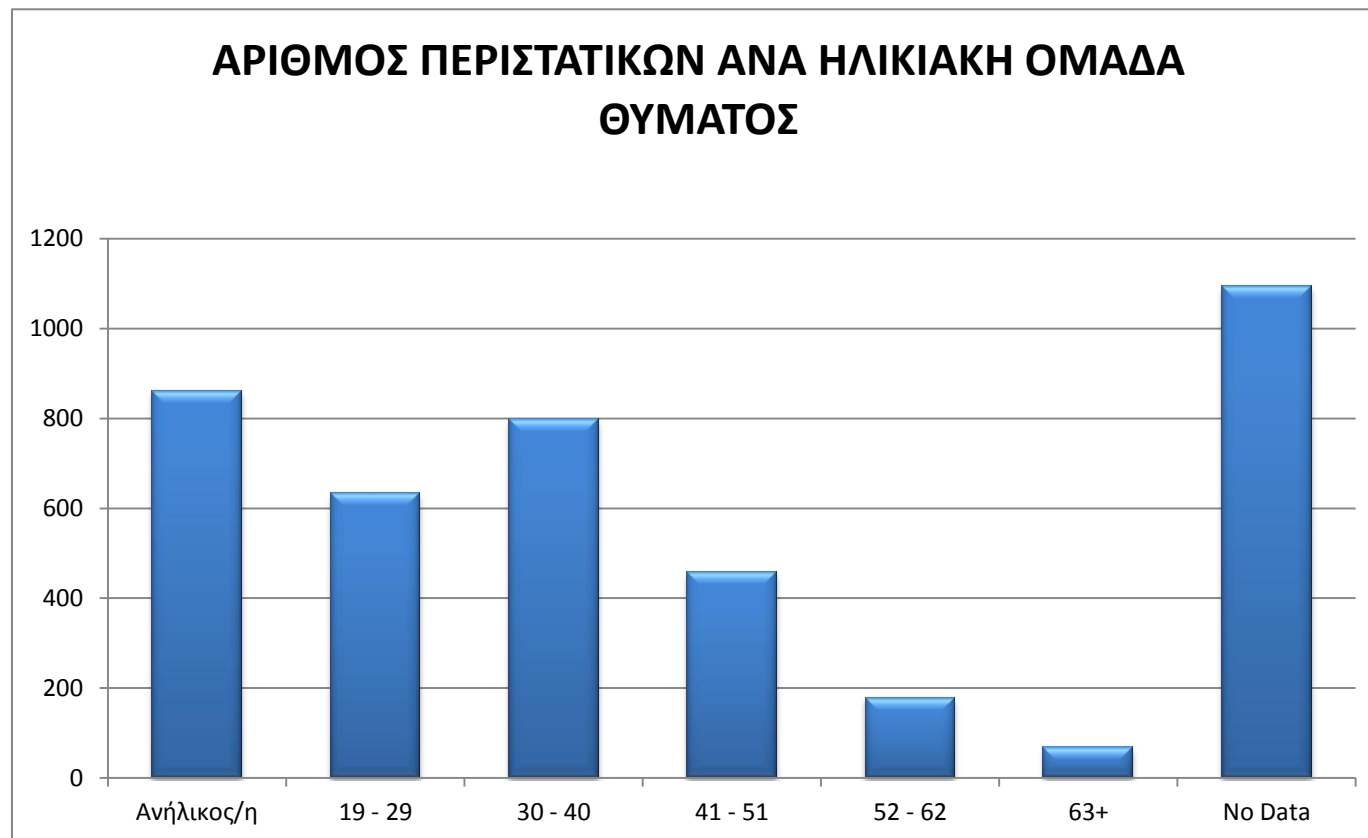
ΜΗΝΑΣ	ΑΡΙΘΜΟΣ ΠΕΡΙΣΤΑΤΙΚΩΝ	ΠΟΣΟΣΤΟ ΕΠΙ ΤΟΥ ΣΥΝΟΛΟΥ %	ΣΥΣΣΩΡΕΥΜΕΝΟ ΠΟΣΟΣΤΟ %
Ιανουάριος	283	6.92%	6.92%
Φεβρουάριος	258	6.31%	13.23%
Μάρτιος	300	7.34%	20.57%
Απρίλιος	259	6.34%	26.91%
Μάιος	325	7.95%	34.86%
Ιούνιος	402	9.83%	44.69%
Ιούλιος	436	10.67%	55.36%
Αύγουστος	449	10.98%	66.34%
Σεπτέμβριος	398	9.74%	76.08%
Οκτώβριος	391	9.56%	85.64%
Νοέμβριος	317	7.75%	93.40%
Δεκέμβριος	264	6.46%	99.85%
No Data	6	0.15%	
TOTAL	4088	100.00%	



ΦΥΛΟ ΘΥΜΑΤΟΣ	ΑΡΙΘΜΟΣ ΠΕΡΙΣΤΑΤΙΚΩΝ	ΠΟΣΟΣΤΟ ΕΠΙ ΤΟΥ ΣΥΝΟΛΟΥ %	ΣΥΣΣΩΡΕΥΜ ΕΝΟ ΠΟΣΟΣΤΟ %
Άντρας	744	18.20%	18.20%
Γυναίκα	3338	81.67%	99.88%
No Data	5	0.12%	
TOTAL	4087	100.00%	

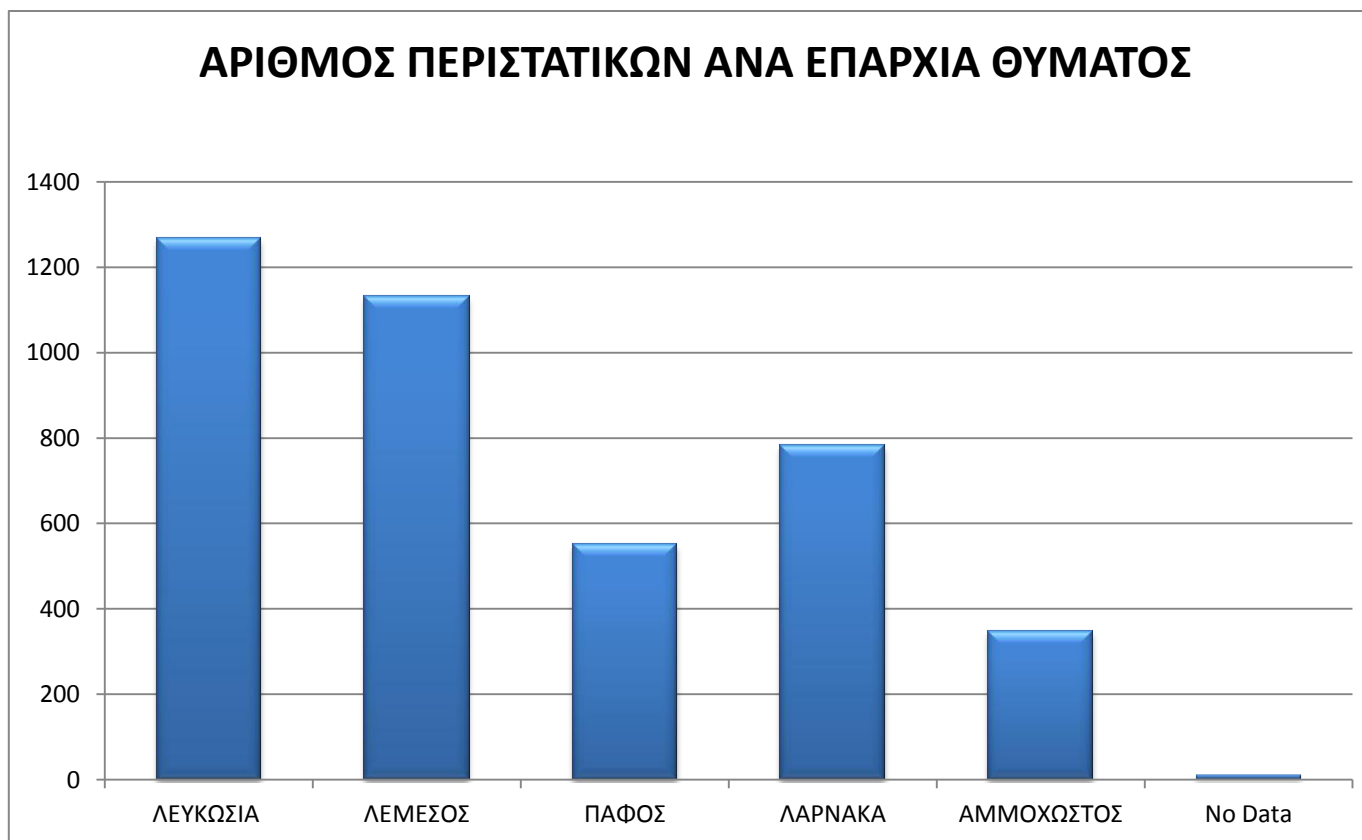


ΗΛΙΚΙΑ ΘΥΜΑΤΟΣ	ΑΡΙΘΜΟΣ ΠΕΡΙΣΤΑΤΙΚΩΝ	ΠΟΣΟΣΤΟ ΕΠΙ ΤΟΥ ΣΥΝΟΛΟΥ %	ΣΥΣΣΩΡΕΥΜΕΝΟ ΠΟΣΟΣΤΟ %
Ανήλικος/η	862	21.09%	21.09%
19 - 29	632	15.46%	36.55%
30 - 40	797	19.50%	34.96%
41 - 51	457	11.18%	67.24%
52 - 62	178	4.36%	71.59%
63+	68	1.66%	73.26%
No Data	1093	26.74%	
TOTAL	4087	100.00%	



ΕΠΑΡΧΙΑ ΘΥΜΑΤΟΣ	ΑΡΙΘΜΟΣ ΠΕΡΙΣΤΑΤΙΚΩΝ	ΠΟΣΟΣΤΟ ΕΠΙ ΤΟΥ ΣΥΝΟΛΟΥ %	ΣΥΣΣΩΡΕΥΜΕΝΟ ΠΟΣΟΣΤΟ %
ΛΕΥΚΩΣΙΑ	1268	31.03%	31.03%
ΛΕΜΕΣΟΣ	1131	27.67%	58.70%
ΠΑΦΟΣ	550	13.46%	41.13%
ΛΑΡΝΑΚΑ	783	19.16%	91.31%
ΑΜΜΟΧΩΣΤΟΣ	346	8.47%	99.78%
No Data	9	0.22%	
TOTAL	4087	100.00%	

ΑΡΙΘΜΟΣ ΠΕΡΙΣΤΑΤΙΚΩΝ ΑΝΑ ΕΠΑΡΧΙΑ ΘΥΜΑΤΟΣ



ΥΠΗΚΟΟΤΗΤΑ ΘΥΜΑΤΟΣ	ΑΡΙΘΜΟΣ ΠΕΡΙΣΤΑΤΙΚΩΝ	ΠΟΣΟΣΤΟ ΕΠΙ ΤΟΥ ΣΥΝΟΛΟΥ %	ΣΥΣΣΩΡΕΥΜΕΝΟ ΠΟΣΟΣΤΟ %
Κυπριακή	3002	73.45%	73.45%
Αλλοδαπή	721	17.64%	91.09%
Μικτή	215	5.26%	96.35%
Τουρκοκύπριος/α	12	0.29%	96.65%
No Data	137	3.35%	
TOTAL	4087	100.00%	



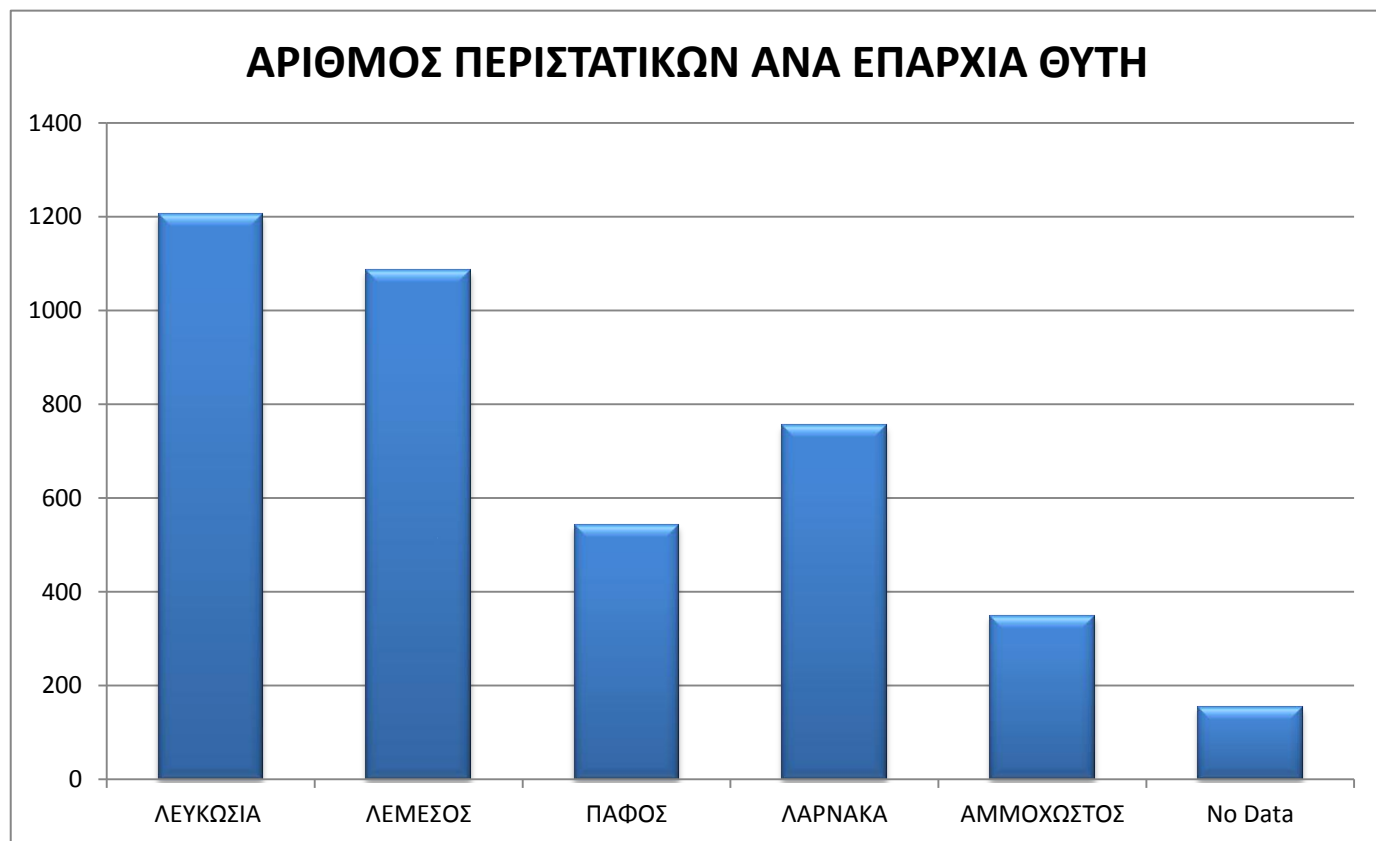
ΦΥΛΟ ΘΥΤΗ	ΑΡΙΘΜΟΣ ΠΕΡΙΣΤΑΤΙΚΩΝ	ΠΟΣΟΣΤΟ ΕΠΙ ΤΟΥ ΣΥΝΟΛΟΥ %	ΣΥΣΣΩΡΕΥΜΕΝΟ ΠΟΣΟΣΤΟ %
Άντρας	3453	84.49%	84.49%
Γυναίκα	613	15.00%	99.49%
No Data	21	0.51%	
TOTAL	4087	100.00%	



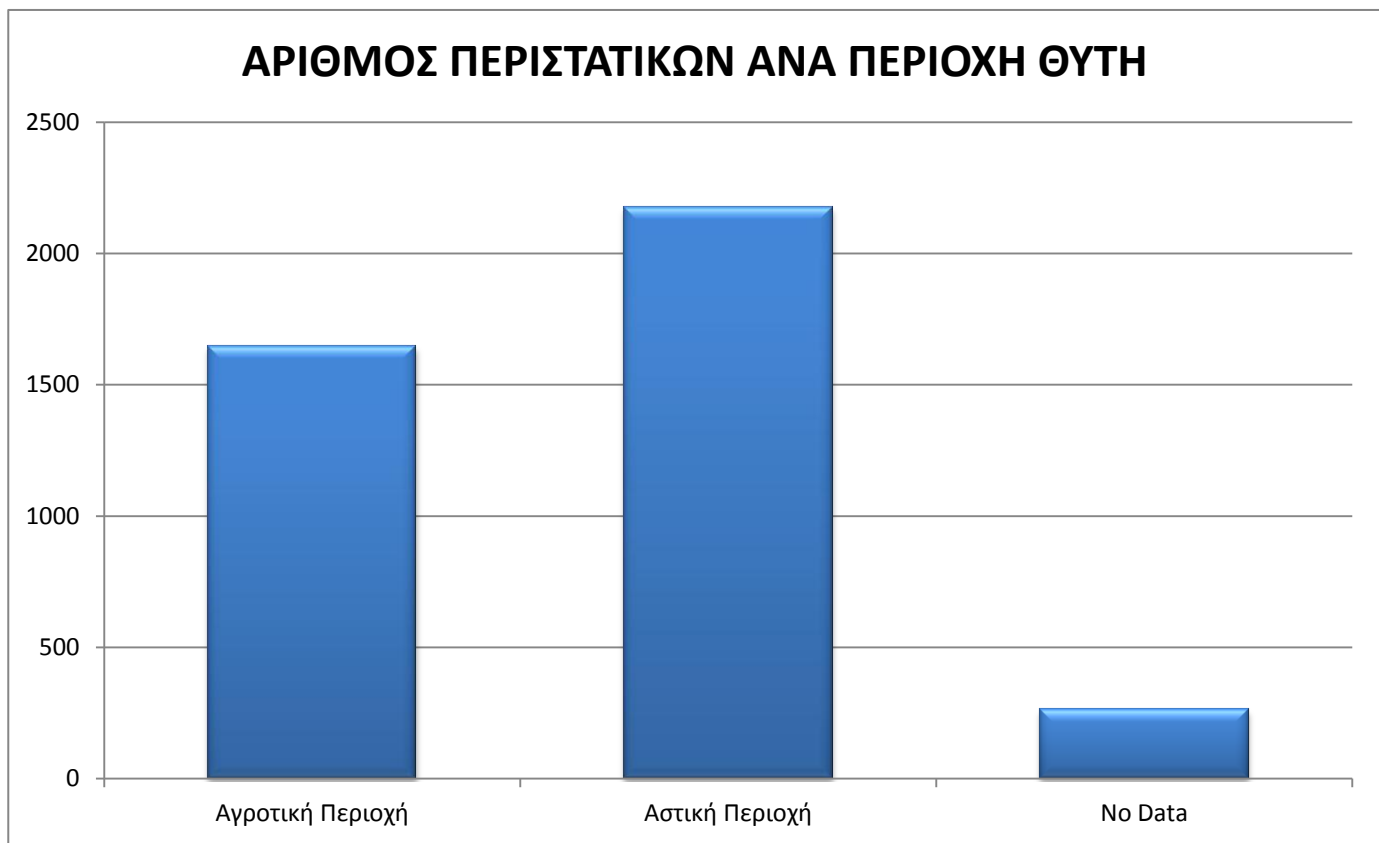
ΗΛΙΚΙΑ ΘΥΤΗ	ΑΡΙΘΜΟΣ ΠΕΡΙΣΤΑΤΙΚΩΝ	ΠΟΣΟΣΤΟ ΕΠΙ ΤΟΥ ΣΥΝΟΛΟΥ %	ΣΥΣΣΩΡΕΥΜΕΝΟ ΠΟΣΟΣΤΟ %
Ανήλικος/η	144	3.52%	3.52%
19 - 29	632	15.46%	18.99%
30 - 40	1163	28.46%	43.92%
41 - 51	773	18.91%	66.36%
52 - 62	247	6.04%	72.40%
63+	83	2.03%	74.43%
No Data	1045	25.57%	
TOTAL	4087	100.00%	



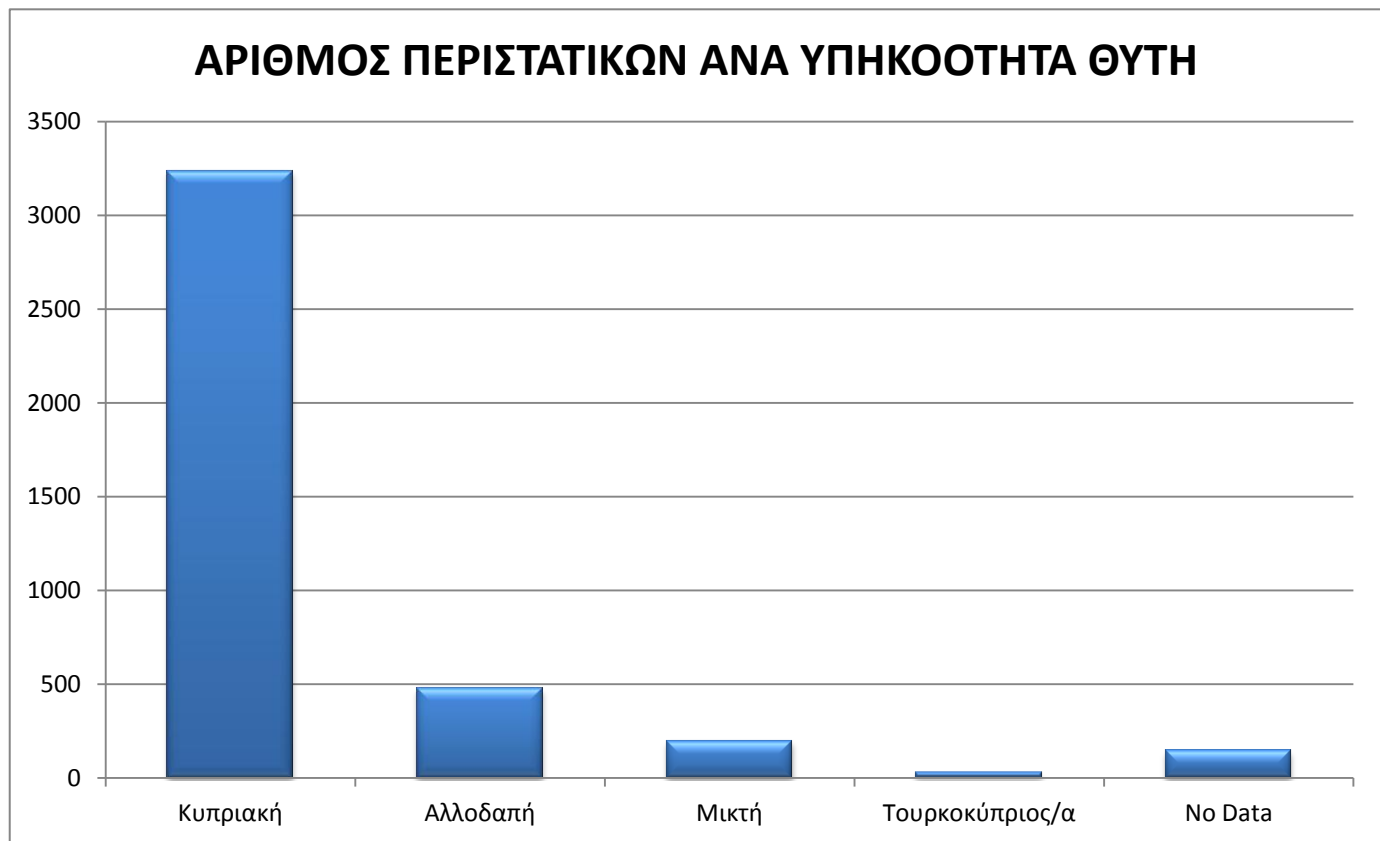
ΕΠΑΡΧΙΑ ΘΥΤΗ	ΑΡΙΘΜΟΣ ΠΕΡΙΣΤΑΤΙΚΩΝ	ΠΟΣΟΣΤΟ ΕΠΙ ΤΟΥ ΣΥΝΟΛΟΥ %	ΣΥΣΣΩΡΕΥΜΕΝΟ ΠΟΣΟΣΤΟ %
ΛΕΥΚΩΣΙΑ	1204	29.46%	29.46%
ΛΕΜΕΣΟΣ	1085	26.55%	56.01%
ΠΑΦΟΣ	541	13.24%	39.78%
ΛΑΡΝΑΚΑ	755	18.47%	87.72%
ΑΜΜΟΧΩΣΤΟΣ	348	8.51%	96.23%
No Data	154	3.77%	
TOTAL	4087	100.00%	



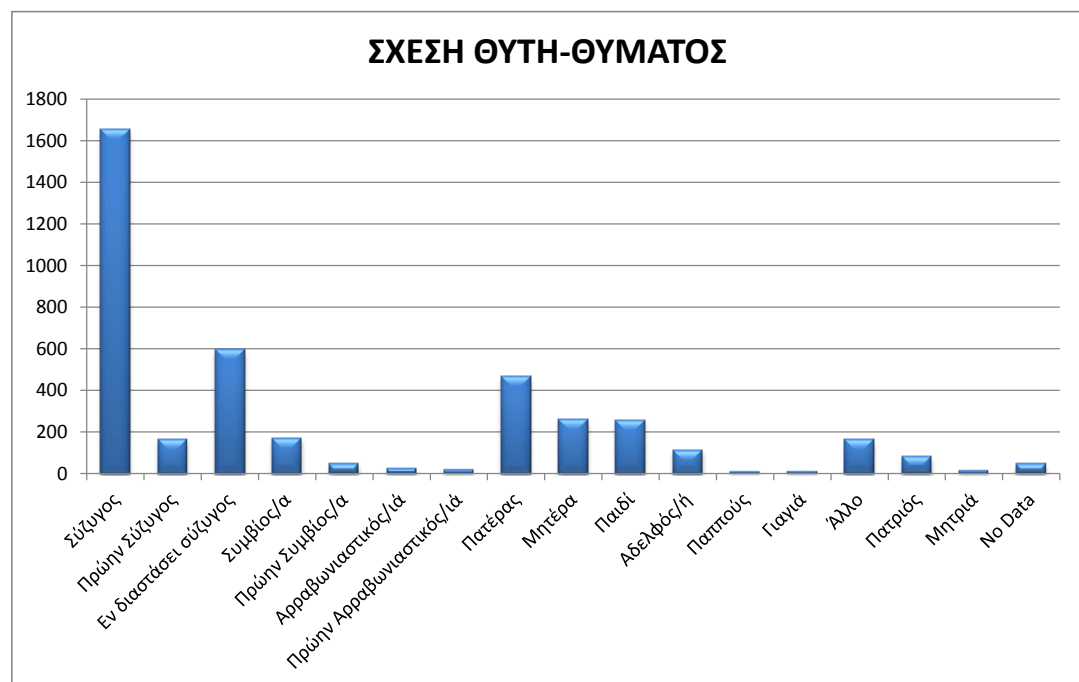
ΠΕΡΙΟΧΗ ΘΥΤΗ	ΑΡΙΘΜΟΣ ΠΕΡΙΣΤΑΤΙΚΩΝ	ΠΟΣΟΣΤΟ ΕΠΙ ΤΟΥ ΣΥΝΟΛΟΥ %	ΣΥΣΣΩΡΕΥΜΕΝΟ ΠΟΣΟΣΤΟ %
Αγροτική Περιοχή	1647	40.30%	40.30%
Αστική Περιοχή	2176	53.24%	93.54%
No Data	264	6.46%	
TOTAL	4087	100.00%	



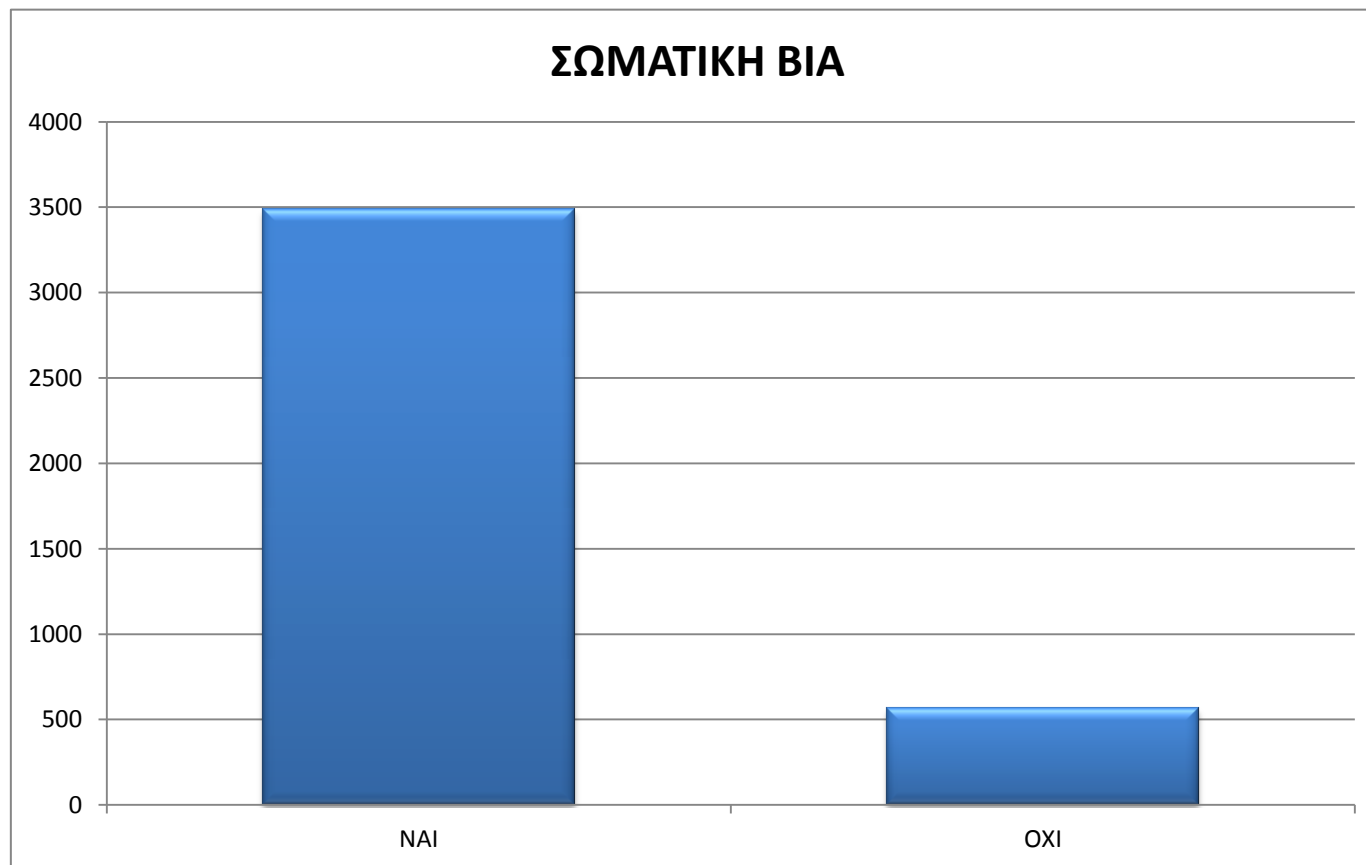
ΥΠΗΚΟΟΤΗΤΑ ΘΥΤΗ	ΑΡΙΘΜΟΣ ΠΕΡΙΣΤΑΤΙΚΩΝ	ΠΟΣΟΣΤΟ ΕΠΙ ΤΟΥ ΣΥΝΟΛΟΥ %	ΣΥΣΣΩΡΕΥΜΕΝΟ ΠΟΣΟΣΤΟ %
Κυπριακή	3237	79.20%	79.20%
Αλλοδαπή	478	11.70%	90.90%
Μικτή	196	4.80%	95.69%
Τουρκοκύπριος/α	29	0.71%	96.40%
No Data	147	3.60%	
TOTAL	4087	100.00%	



ΣΧΕΣΗ ΜΕ ΤΟ ΘΥΜΑ	ΑΡΙΘΜΟΣ ΠΕΡΙΣΤΑΤΙΚΩΝ	ΠΟΣΟΣΤΟ ΕΠΙ ΤΟΥ ΣΥΝΟΛΟΥ %	ΣΥΣΣΩΡΕΥΜΕΝΟ ΠΟΣΟΣΤΟ %
Σύζυγος	1654	40.47%	40.47%
Πρώην Σύζυγος	163	3.99%	44.46%
Εν διαστάσει σύζυγος	592	14.48%	58.94%
Συμβίος/α	170	4.16%	63.10%
Πρώην Συμβίος/α	45	1.10%	64.20%
Αρραβωνιαστικός/ιά	26	0.64%	64.84%
Πρώην Αρραβωνιαστικός/ιά	17	0.42%	65.26%
Πατέρας	465	11.38%	76.63%
Μητέρα	259	6.34%	6.386100386
Παιδί	256	6.26%	89.23%
Αδελφός/ή	113	2.76%	92.00%
Παππούς	10	0.24%	165.4
Γιαγιά	11	0.27%	92.51%
Άλλο	163	3.99%	96.50%
Πατριός	83	2.03%	98.53%
Μητριά	15	0.37%	98.90%
No Data	45	1.10%	
TOTAL	4087	100.00%	



ΣΩΜΑΤΙΚΗ ΒΙΑ	ΑΡΙΘΜΟΣ ΠΕΡΙΣΤΑΤΙΚΩΝ	ΠΟΣΟΣΤΟ ΕΠΙ ΤΟΥ ΣΥΝΟΛΟΥ %	ΣΥΣΣΩΡΕΥΜΕΝΟ ΠΟΣΟΣΤΟ %
ΝΑΙ	3485	85.27%	85.27%
ΟΧΙ	567	13.87%	99.14%
Στην παρουσία των παιδιών	579	14.17%	
No Data	35	0.86%	
TOTAL	4087	114.17%	



ΨΥΧΟΛΟΓΙΚΗ ΒΙΑ	ΑΡΙΘΜΟΣ ΠΕΡΙΣΤΑΤΙΚΩΝ	ΠΟΣΟΣΤΟ ΕΠΙ ΤΟΥ ΣΥΝΟΛΟΥ %	ΣΥΣΣΩΡΕΥΜΕΝΟ ΠΟΣΟΣΤΟ %
ΝΑΙ	2838	69.44%	69.44%
ΟΧΙ	556	13.60%	83.04%
No Data	693	16.96%	
TOTAL	4087	100.00%	



ΣΕΞΟΥΑΛΙΚΗ ΒΙΑ	ΑΡΙΘΜΟΣ ΠΕΡΙΣΤΑΤΙΚΩΝ	ΠΟΣΟΣΤ Ο ΕΠΙ ΤΟΥ ΣΥΝΟΛΟ Υ %	ΣΥΣΣΩΡΕ ΥΜΕΝΟ ΠΟΣΟΣΤ Ο %
ΝΑΙ	232	5.68%	5.68%
ΟΧΙ	3832	93.76%	99.44%
No Data	23	0.56%	
TOTAL	4087	100.00%	



ΕΠΑΝΑΛΑΜΒΑΝΟΜΕΝΗ ΒΙΑ	ΑΡΙΘΜΟΣ ΠΕΡΙΣΤΑΤΙΚΩΝ	ΠΟΣΟΣΤΟ ΕΠΙ ΤΟΥ ΣΥΝΟΛΟΥ %	ΣΥΣΣΩΡΕΥΜΕΝΟ ΠΟΣΟΣΤΟ %
ΝΑΙ	1536	37.58%	37.58%
ΟΧΙ	529	12.94%	50.53%
No Data	2022	49.47%	
TOTAL	4087	100.00%	

